




Ihr **persönlicher**
Schnellbefund QR-Code:

Your **individual**
QR-Code:

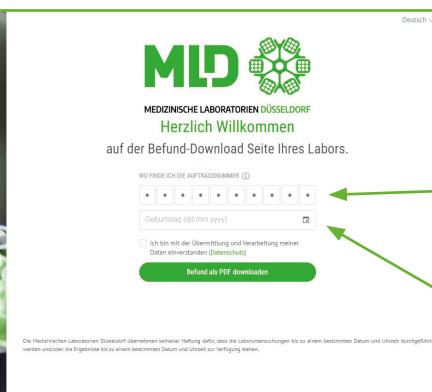


1. Anleitung für Befundabruf per **Auftragsnummer**:

- Scannen Sie Ihren persönlichen Schnellbefund-QR-Code **alternativ**
- Besuchen Sie <https://labor-duesseldorf.onlinebefunde.de>

Geben Sie dort Ihre persönliche Auftragsnummer ein, zu finden unter dem Schnellbefund-QR-Code.

Der Befund wird als PDF gespeichert.

Deutsch ▾

MLD
MEDIZINISCHE LABORATORIEN DÜSSELDORF
Herzlich Willkommen
auf der Befund-Download Seite Ihres Labors.

WOFINDE ICH DIE AUFTRAGSNUMMER ⓘ

• • • • • • • • • •

Geburtsdag (05 mm yyyy) ⓘ

Ich bin mit der Übermittlung und Verarbeitung meiner Daten einverstanden (Datenschutz)

Befund als PDF downloaden

Die Medizinischen Laboratorien Düsseldorf übernehmen keinerlei Haftung dafür, dass die Laboruntersuchungen bis zu einem bestimmten Datum und Uhrzeit durchgeführt werden und/oder die Ergebnisse bis zu einem bestimmten Datum und Uhrzeit zur Verfügung stehen.

Auftragsnummer (10-stellig)
Order number (10 digits)

Geburtsdag
Date of birth

Medizinische Laboratorien Düsseldorf

Nordstraße 44

40477 Düsseldorf

Tel.: 0211 / 49 78-0

Fax: 0211 / 49 78-333

www.labor-duesseldorf.de

2. Anleitung für Befundabruf per APP:

1. App installieren



MLD
Apparategemeinschaft
Labor-Servicegesellschaft mbH



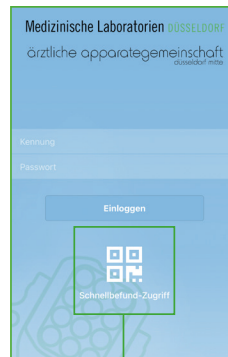
Onlinebefunde
LABUNIQ
Servicegesellschaft mbH

Im App-Store (**MLD Apparategemeinschaft**) laden oder
Play-Store (**Onlinebefunde**) installieren.




QR-Code scannen. Sie werden **automatisch** auf unsere
Landingpage geleitet. Dort wird haben Sie die Möglichkeit
unsere Onlinebefunde-App herunterzuladen oder, wenn schon
installiert, zu öffnen.

2. Befund anzeigen



Klicken



- App **öffnen**
- Auf „**Schnellbefund-Zugriff**“ klicken
- Zugriff auf **Kamera** bestätigen
- QR-Code **scannen**
- **Befund einsehen**